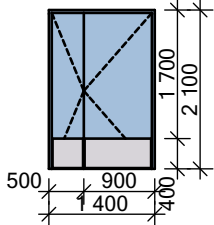
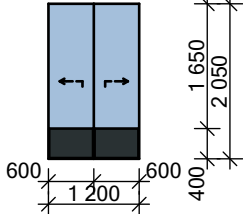
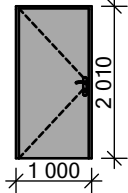
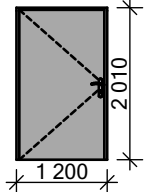
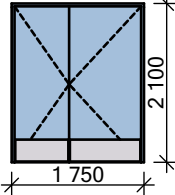
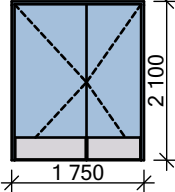
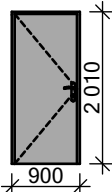
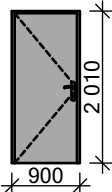


TABULKA DVEŘÍ											
Č.	Ks	L/P	NÁHLED	ROZMĚRY		POPIS DVEŘÍ	TYP ZÁRUBNĚ	OTEVÍRÁNÍ	KOVÁNÍ	BARVA	POZNÁMKA
				VÝŠKA	ŠÍŘKA						
D01	1	P		2 050	1 300	DŘEVO, INTERIÉROVÉ DVEŘE	OBLOŽKOVÁ ZÁRUBEŇ	OTOČNÉ	ROZETOVÉ (DĚLENÉ)	DUB MAHAGAN	
D02	1	L		2 050	1 200	HLINÍK, INTERIÉROVÉ DVEŘE	RÁMOVÁ ZÁRUBEŇ	POSUVNÉ		ANTRACIT	OTEVÍRÁNÍ NA ČIPOVOU KARTU UBYTOVANÉHO
D03	1	L		1 970	900	HLINÍK, INTERIÉROVÉ DVEŘE	RÁMOVÁ ZÁRUBEŇ	OTOČNÉ	ROZETOVÉ (DĚLENÉ)	ANTRACIT	
D04	2	L		1 970	1 100	HLINÍK, INTERIÉROVÉ DVEŘE	RÁMOVÁ ZÁRUBEŇ	OTOČNÉ	ROZETOVÉ (DĚLENÉ)	ANTRACIT	
D05	1	L		2 050	1 650	HLINÍK,INTERI ÉROVÉ DVEŘE	RÁMOVÁ ZÁRUBEŇ	OTOČNÉ	ROZETOVÉ (DĚLENÉ)	ANTRACIT	
D06	1	P		2 050	1 650	HLINÍK,INTERI ÉROVÉ DVEŘE	RÁMOVÁ ZÁRUBEŇ	OTOČNÉ	ROZETOVÉ (DĚLENÉ)	ANTRACIT	
D07	1	L		1 970	800		RÁMOVÁ ZÁRUBEŇ			ANTRACIT	
D07	3	L		1 970	800	HLINÍK,INTERI ÉROVÉ DVEŘE	RÁMOVÁ ZÁRUBEŇ	OTOČNÉ	ROZETOVÉ (DĚLENÉ)	ANTRACIT	